

ملف [الفاتورة الإلكترونية]

الفاتورة الإلكترونية

خطوات التطبيق & كيفية التسجيل

القرارات والتعليمات المنظمة

إعداد:

محاسب / محمود محيي الدين ريشو

مدير حسابات بالمديرية المالية بكفر الشيخ

30-9-2021

المحتوى

اللائحة التنفيذية لقانون الاجراءات الضريبية

المواد ٣٤-٣٥-٤٤

قرار وزير المالية رقم ١٨٨ لسنة ٢٠٢٠

قرار رئيس الوزراء رقم ١٦٠٢ لسنة ٢٠٢١

منشور وزير المالية رقم ٢٣ لسنة ٢٠٢١

كتاب دوري قطاع الحسابات رقم ١٦٠ لسنة ٢٠٢١

قرار رئيس مصلحة الضرائب رقم ٤٤٣ لسنة ٢٠٢١

مراحل تطبيق الفاتورة الالكترونية

خطوة بخطوة للتسجيل بمنظومة الفاتورة

على سبيل التقدير ...

من فضل الله عز وجل علي ،
أن قيض لي أساتذة وزملاء لا يخلون بعلم ،
بل يبادرون بمد يد العون لكل من يستعرون
حاجته إليهم ، قانعين أن زكاة العلم تشره ،
ومن مطلق ما علموني إياه ، ومن فيض ما جادوا
به علي ، كان لزاما علي - وسيرا على ذات
النهج - أن أضع تحت يد وبصر زملائي ما
تيسر لدي من موضوعات وفقني الله لتصنيفها
رغبة - ادعو الله عز وجل أن تكون خاصة
لوجهه الكريم - رغبة في نشر علم و تيسيرا
على أساتذتي وزملائي في سرعة الوصول
لمعلومة قد يحتاجونها .
والله من وراء القصد وهو يهدي السبيل

مكاتب / محمود ريشو

أحمد بن الحسين

وزارة المالية

قرار رقم ٢٨٦ لسنة ٢٠٢١

بإصدار اللائحة التنفيذية لقانون الإجراءات الضريبية الموحد

الصادر بالقانون رقم ٢٠٦ لسنة ٢٠٢٠

مادة (٤٤)

يُحظر إصدار أوامر دفع الكترونية لأى من الموردين أو المقاولين أو مقدمى الخدمات ، من الشركات وغيرها من الأشخاص الاعتبارية والطبيعية المنصوص عليها فى المادة (٣٤) من هذه اللائحة ، إلا إذا كان مسجلاً فى منظومة الفاتورة الالكترونية المنشأة بمصلحة الضرائب المصرية .

ويحدد الوزير القواعد والضوابط اللازمة لتحقيق التكامل والربط بين منظومة الدفع والتحصيل الإلكتروني لوزارة المالية ومنظومة الفاتورة الالكترونية المشار إليها فى الفقرة السابقة ، كما يحدد بعد العرض على رئيس مجلس الوزراء تاريخ بدء تطبيق أحكام هذه المادة .

مادة (٣٥)

تتبع المواصفات والمعايير الفنية التالية للنظام الإلكتروني للفاتورة :

- ١- ضرورة وجود توقيع إلكترونى سارى لمصدر الفاتورة .
- ٢- استخدام نظام التكويد الموحد للسلع والخدمات الذى يصدر بتحديدده قرار من رئيس المصلحة .
- ٣- إرسال الفواتير بصورة لحظية إلى المنظومة الإلكترونية من خلال مقدم الخدمة أو المصلحة لإجراء عمليات التحقق من صحة الفاتورة والتوقيع الإلكتروني لمصدر الفاتورة .
- ٤- أن تحتوى الفاتورة على الحقول والبيانات الأساسية والتي يصدر بتحديددها قرار من رئيس المصلحة .
- ٥- تقوم المصلحة بإصدار رقم فريد لكل فاتورة إلكترونية يتم تخزينها لدى المنظومة بالمصلحة .
- ٦- بعد اعتماد المصلحة للفاتورة الإلكترونية المستلمة وإعطائها الرقم الفريد ، يتم إخطار مصدر الفاتورة بما يفيد استلامها والتحقق منها وقبولها .

الباب الخامس

الرقابة الضريبية

(الفصل الأول)

الإثبات الضريبي

مادة (٣٤)

فى تطبيق أحكام المادة (٣٥) من القانون تلتزم الشركات وغيرها من الأشخاص الاعترافية والطبيعية ممن يبيعون سلعة أو يقدمون خدمة سواء من المنتجين أو التجار أو الموزعين أو مؤدى الخدمة أو المصدرين أو المستوردين أو وكلاء التوزيع باستيفاء الشروط والمعايير اللازمة للنظام الإلكتروني للفاتورة كالاتى :

- ١- استخراج شهادة التوقيع الإلكتروني .
 - ٢- استخدام نظام التكويد الموحد للسلع والخدمات الذى يصدر بتحديدده قرار من رئيس المصلحة .
 - ٣- التعاقد مع مقدم خدمة أو تقديم الفواتير من خلال المصلحة كمقدم خدمة فى الحالات التى يصدر بها قرار من رئيس المصلحة .
 - ٤- توفير البيانات اللازمة لتسجيل مسئول إدارة منظومة الفاتورة الضريبية (الاسم - الصفة - الرقم القومى - البريد الإلكتروني - رقم الهاتف) .
 - ٥- تنفيذ الخطوات اللازمة للتكامل والربط مع منظومة الفاتورة الإلكترونية وذلك للممولين الذين لديهم نظام إدارة الموارد ERP (نظام إصدار الفواتير) .
- ويكون تطبيق النظام الإلكتروني للفاتورة على مراحل زمنية طبقاً لما يحدده الوزير بناءً على عرض رئيس المصلحة .



وزارة المالية

قرار رقم ١٨٨ لسنة ٢٠٢٠

وزير المالية

بعد الاطلاع على قانون تنظيم التوقيع الإلكتروني وإنشاء هيئة تنمية صناعة تكنولوجيا المعلومات الصادر بالقانون رقم ١٥ لسنة ٢٠٠٤ ولائحته التنفيذية ؛
وعلى قانون الضريبة على القيمة المضافة الصادر بالقانون رقم ٦٧ لسنة ٢٠١٦ ولائحته التنفيذية ؛
وعلى قرار وزير المالية رقم ٦٦ لسنة ٢٠١٧ بإصدار اللائحة التنفيذية لقانون الضريبة على القيمة المضافة ؛

قرر:

(المادة الأولى)

يلتزم المسجلون بإصدار فواتير ضريبية إلكترونية تتضمن التوقيع الإلكتروني لمصدرها والكود الموحد الخاص بالسلعة أو الخدمة محل الفاتورة المعتمد من مصلحة الضرائب المصرية .

(المادة الثانية)

تُحدد الضوابط والشروط الفنية الواجب الالتزام بها ومراحل تطبيق منظومة الفاتورة الإلكترونية بقرار من رئيس مصلحة الضرائب المصرية .

(المادة الثالثة)

يُنشر هذا القرار فى الوقائع المصرية ، ويُعمل به من اليوم التالى لتاريخ نشره .

صدر فى ٢٦/٣/٢٠٢٠

وزير المالية

د. محمد معيط

طبعت بالهيئة العامة لشئون المطابع الأميرية

رئيس مجلس الإدارة

محاسب/ أشرف إمام عبد السلام

رقم الإيداع بدار الكتب ٢٦٨ لسنة ٢٠٢٠

٢٠١٩/٢٥٧٠٧ - ٢٠٢٠/٣/٣٠ - ١٣٠٩

قرار رئيس مجلس الوزراء

رقم ١٦٠٢ لسنة ٢٠٢١

رئيس مجلس الوزراء

بعد الاطلاع على الدستور ؛

وعلى قانون الضريبة على الدخل الصادر بالقانون رقم ٩١ لسنة ٢٠٠٥ ؛

وعلى قانون الضريبة على القيمة المضافة الصادر بالقانون رقم ٦٧

لسنة ٢٠١٦ ؛

وعلى قانون الإجراءات الضريبية الموحد الصادر بالقانون رقم ٢٠٦ لسنة

٢٠٢٠ ولائحته التنفيذية ؛

وبناءً على ما عرضه وزير المالية ؛

وبعد موافقة مجلس الوزراء ؛

قرر:

(المادة الأولى)

تلتزم وحدات الإدارة المحلية ، والهيئات العامة الخدمية والاقتصادية ، وغيرها من الأشخاص الاعتبارية العامة ، وشركات القطاع العام ، وشركات قطاع الأعمال العام ، والشركات القابضة والشركات التابعة لها ، والشركات التي تساهم الدولة وغيرها من الأشخاص الاعتبارية العامة في رأسمالها بنسبة تتجاوز (٥٠٪) التي تبيع سلعاً أو خدمات بالتسجيل في منظومة الفاتورة الإلكترونية التي تم إنشاؤها بمصلحة الضرائب المصرية ، وذلك في موعد أقصاه ٢٠٢١/١٠/١

ويستثنى من حكم الفقرة الأولى من هذه المادة الأجهزة والشركات ذات

الطبيعة الخاصة بناءً على عرض وزير المالية وموافقة رئيس مجلس الوزراء .

(المادة الثانية)

يحظر على وحدات الجهاز الإدارى للدولة ، ووحدات الإدارة المحلية ، والهيئات العامة الخدمية والاقتصادية ، وغيرها من الأشخاص الاعتبارية العامة ، وشركات القطاع العام ، وشركات قطاع الأعمال العام ، والشركات قابضة والشركات التابعة لها ، والشركات التى تساهم الدولة وغيرها من الأشخاص الاعتبارية العامة فى رأسمالها بنسبة تتجاوز (٥٠٪) ، بدءًا من ٢٠٢١/١٠/١ التعاقد مع أى من الموردين أو المقاولين أو مقدمى الخدمات أيًا كان نوعها ، إلا إذا كان هذا المتعاقد مسجلاً فى منظومة الفاتورة الإلكترونية المنشأة بمصلحة الضرائب المصرية .

(المادة الثالثة)

ينشر هذا القرار فى الجريدة الرسمية .

صدر برئاسة مجلس الوزراء فى غرة ذى الحجة سنة ١٤٤٢ هـ

(الموافق ١١ يوليوسنة ٢٠٢١ م) .

رئيس مجلس الوزراء

دكتور / مصطفى كمال مدبولى





جمهورية مصر العربية

وزارة المالية الوزير

منشور عام وزارة المالية رقم ٢٣ لسنة ٢٠٢١

تنص المادة الأولى من قرار السيد الدكتور/ رئيس مجلس الوزراء رقم ١٦٠٢ لسنة ٢٠٢١ على إلزام وحدات الإدارة المحلية، والهيئات العامة الخدمية والاقتصادية، وغيرها من الأشخاص الاعتبارية العامة، وشركات القطاع العام، وشركات قطاع الأعمال العام، والشركات القابضة والشركات التابعة لها، والشركات التي تساهم الدولة وغيرها من الأشخاص الاعتبارية العامة في رأسمالها بنسبة تتجاوز ٥٠% التي تبيع سلعاً أو خدمات بالتسجيل في منظومة الفاتورة الإلكترونية، وذلك في موعد أقصاه ٢٠٢١/١٠/١، وحظرت المادة الثانية من القرار ذاته على وحدات الجهاز الإداري للدولة والجهات المشار إليها في المادة الأولى منه بدءاً من ٢٠٢١/١٠/١ التعاقد مع أي من الموردين أو المقاولين أو مقدمي الخدمات أياً كان نوعها، إلا إذا كان المتعاقد مسجلاً في منظومة الفاتورة الإلكترونية.

وتنص المادة (٤٤) من اللائحة التنفيذية لقانون الإجراءات الضريبية الموحد الصادرة بقرار وزير المالية رقم ٢٨٦ لسنة ٢٠٢١ على حظر إصدار أوامر دفع الكترونية لأي من الموردين أو المقاولين أو مقدمي الخدمات، من الشركات وغيرها من الأشخاص الاعتبارية والطبيعية المنصوص عليها في المادة (٣٤) من هذه اللائحة، إلا إذا كان مسجلاً في منظومة الفاتورة الإلكترونية المنشأة بمصلحة الضرائب المصرية، وناطت الفقرة الأخيرة من هذه المادة بوزير المالية تحديد القواعد والضوابط اللازمة لتحقيق التكامل والربط بين منظومة الدفع والتحصيل الإلكتروني لوزارة المالية ومنظومة الفاتورة الإلكترونية، كما ناطت به بعد العرض على رئيس مجلس الوزراء تحديد تاريخ بدء تطبيق هذه المادة.

وحرصاً من وزارة المالية على التطبيق الصحيح لأحكام قرار رئيس مجلس الوزراء المشار إليه، والمادة (٤٤) من اللائحة التنفيذية لقانون الإجراءات الضريبية الموحد بما يضمن حسن سير العمل بانتظام وإزالة كافة المعوقات التي قد تواجه الجهات الإدارية في تطبيق هذه الأحكام، وكفالة تحقيق الأهداف المرجوة من الإسراع في دعم جهود الدولة للتحول الرقمي.

ع.ف. / مكتب الوزير / جمارك / منشور عام وزارة المالية ١/١



جمهورية مصر العربية


وزارة المالية الوزير

(٢)

تؤكد وزارة المالية على ما يأتي :-

- ١- أنه يجب على الجهات المنصوص عليها في المادة الأولى من قرار السيد الدكتور/ رئيس مجلس الوزراء رقم ١٦٠٢ لسنة ٢٠٢١ قبل ٢٠٢١/١٠/١ التسجيل في منظومة الفاتورة الإلكترونية، وبدءاً من ٢٠٢١/١٠/١ يحظر على وحدات الجهاز الإداري للدولة، وباقي الجهات آتفة الذكر التعاقد مع أي من الموردين أو المقاولين أو مقدمي الخدمات أياً كان نوعها، إلا إذا كان المتعاقد مسجلاً في منظومة الفاتورة الإلكترونية، علماً بأنه لن يتم إصدار أوامر دفع الكترونية ناتجة عن تعاقدات تمت بالمخالفة لذلك وتحتمل الجهة المخالفة تبعات ذلك حال المخالفة.
 - ٢- استمرار إصدار أوامر الدفع الإلكترونية للمتعاقدين مع الجهات سالفة الذكر عن مستحقاتهم المالية طبقاً للعقود المبرمة في هذا الشأن قبل ٢٠٢١/١٠/١ وذلك لحين صدور قرار من وزير المالية بعد العرض على السيد الدكتور/ رئيس مجلس الوزراء بتحديد تاريخ بدء تطبيق الحظر المنصوص عليه في المادة (٤٤) من اللائحة التنفيذية لقانون الإجراءات الضريبية الموحد.
- وعلى الجهات سالفة الذكر حث المتعاقدين معها لتوفيق أوضاعهم من خلال التسجيل في منظومة الفاتورة الإلكترونية تجنباً لتوقف مستحقاتهم حال عدم التسجيل وسريان الحظر المشار إليه على عقودهم.
- وتهيب وزارة المالية بالسلطات المختصة بكافة الجهات المعنية الالتزام بالأحكام سالفة الذكر، واتخاذ الإجراءات اللازمة لمساءلة رؤوسهم حال مخالفتها .
- وعلى المسؤولين الماليين بتلك الجهات، والمراقبين الماليين ومديري الحسابات ووكلائهم بالجهات المختلفة، وأجهزة التفتيش المالي بوزارة المالية، ومفتشى الهيئة العامة للخدمات الحكومية، ضرورة مراعاة ما تقدم بكل دقة ومتابعة التنفيذ.

وزير المالية


د. محمد عياط

صدر في ٢٥/٩/٢٠٢١

ع.ف. مكتب الوزير/ جمارك/ منشور عام وزارة المالية ٢/١



كتاب دورى رقم (١٦٠) لسنة ٢٠٢١

تنفيذاً لقرار السيد الدكتور/ رئيس مجلس الوزراء رقم (١٦٠٢) لسنة ٢٠٢١ ومنشور وزير المالية رقم (٢٣) لسنة ٢٠٢١ والتزاماً بأحكام المادة رقم (٤٤) من اللائحة التنفيذية الصادرة بموجب قرار وزارة المالية رقم (٢٨٦) لسنة ٢٠٢١ وفى ضوء الإجراءات التي توافقت عليها اللجنة رقم (٢٧) لسنة ٢٠٢١ والصادرة بقرار السيد الدكتور نائب وزير المالية للخزانة العامة لتحقيق التكامل بين منظومة الدفع و التحصيل الإلكتروني GPS ومنظومة الفاتورة الإلكترونية E_ invoice فإنه يجب على جهات الجهاز الإداري بالدولة الالتزام بما يلي :-

أولاً: التزام الجهات الواردة بالمادة الأولى من قرار (١٦٠٢) لسنة ٢٠٢١ بالتسجيل في منظومة الفاتورة الالكترونية في موعد أقصاه ٢٠٢١/١٠/١
" تلتزم وحدات الإدارة المحلية، والهيئات العامة الخدمية والاقتصادية، وغيرها من الأشخاص الاعتبارية العامة، وشركات القطاع العام، وشركات قطاع الأعمال العام، والشركات القابضة والشركات التابعة لها، والشركات التي تساهم الدولة وغيرها من الأشخاص الاعتبارية العامة في رأسمالها بنسبة تتجاوز (٥٠%) التي تباع سلعاً أو خدمات بالتسجيل في منظومة الفاتورة الالكترونية التي تم انشاؤها بمصلحة الضرائب المصرية، وذلك في موعد أقصاه ٢٠٢١/١٠/١".

ثانياً: يحظر على الجهات الواردة بالمادة الثانية من قرار ١٦٠٢ لسنة ٢٠٢١ بدء من ٢٠٢١/١٠/١ التعاقد مع أي من الموردين أو المقاولين أو مقدمي الخدمات أياً كان نوعها، إلا إذا كان المتعاقد مسجلاً في منظومة الفاتورة الالكترونية.
" يحظر على وحدات الجهاز الإداري للدولة، ووحدات الإدارة المحلية، والهيئات العامة الخدمية والاقتصادية، وغيرها من الأشخاص الاعتبارية العامة، وشركات القطاع العام، وشركات قطاع الأعمال العام، والشركات القابضة والشركات التابعة لها، والشركات التي تساهم الدولة وغيرها من الأشخاص الاعتبارية العامة في رأسمالها بنسبة تتجاوز (٥٠%) بدءاً من ٢٠٢١/١٠/١ التعاقد مع أي من الموردين أو المقاولين أو مقدمي الخدمات أياً كان نوعها، إلا إذا كان المتعاقد مسجلاً في منظومة الفاتورة الالكترونية المنشأة بمصلحة الضرائب المصرية."

ت.ت (وحدة الميكنة. قطاع الحسابات) (عضو لجنة ٢٧ لسنة ٢٠٢١)



رئيس قطاع الحسابات والمديريات المالية

ثالثاً: وإعمالاً للقرارات سالفة الذكر ولحين تحديد وزير المالية للقواعد والضوابط اللازمة لتحقيق التكامل والربط بين منظومة الدفع والتحصيل الإلكتروني لوزارة المالية ومنظومة الفاتورة الإلكترونية وفي ضوء المادة رقم (٤٤) من اللائحة التنفيذية الصادرة بموجب قرار وزارة المالية رقم (٢٨٦) لسنة ٢٠٢١ بعد العرض على رئيس مجلس الوزراء لتحديد تاريخ بدء تطبيق الحظر المنصوص عليه وفق أحكام هذه المادة فإنه يجب التأكيد على:-

- أ- بدء من ٢٠٢١/١٠/١ يحظر على الجهات الواردة بالمادة الثانية من قرار ١٦٠٢ لسنة ٢٠٢١ التعاقد مع أي من الموردين أو المقاولين أو مقدمي الخدمات أياً كان نوعها، إلا إذا كان المتعاقد مسجلاً في منظومة الفاتورة الإلكترونية. علماً بأنه لن يتم إصدار أوامر دفع إلكترونية ناتجة عن تعاقدات تمت بالمخالفة لذلك وتحمل الجهة المخالفة تبعات ذلك حال المخالفة.
- ب- استمرار إصدار أوامر الدفع الإلكترونية للمتعاقدين مع الجهات قبل ٢٠٢١/١٠/١ وذلك لحين صدور قرار وزير المالية بعد العرض على رئيس مجلس الوزراء لتحديد تاريخ بدء تطبيق الحظر المادة رقم (٤٤) من اللائحة التنفيذية.

رابعاً: أليات تحقق جهات الجهاز الإداري للدولة (إدارة التعاقدات و المخازن والوحدات الحسابية والمسئولين الماليين بها) من أن الموردين أو المقاولين أو مقدمي الخدمات المتعاقد معهم مسجلين في منظومة الفاتورة الإلكترونية .

لحين تحديد وزير المالية للقواعد والضوابط اللازمة لتحقيق التكامل والربط بين منظومة الدفع والتحصيل الإلكتروني لوزارة المالية ومنظومة الفاتورة الإلكترونية وانتهاء اللجنة المشار اليه بعالية من إنفاذ الآلية الممكنة فقد وجهت وزارة المالية الاهينات التابعة المختصة بأصدار تعليماتها بتنفيذ القرار ١٦٠٢ لسنة ٢٠٢١ ومنشور ٢٣ لسنة ٢٠٢١ من خلال

- (١) إصدار هيئة الخدمات الحكومية كتاب رقم (٢١)
- (٢) لسنة ٢٠٢١ موجه للجهات بعدم التعاقد بدء من ٢٠٢١/١٠/١ مع غير المسجلين بمنظومة الفاتورة الإلكترونية .
- (٣) توجيه مصلحة الضرائب المصرية تعليمات للماموريات التابعة لها لاصدار شهادات للمولين حين طلبها تفيد بتسجيل الممولين بمنظومة الفاتورة الإلكترونية

٢
ت.ت (وحدة المكنة. قطاع الحسابات) (عضو لجنة ٢٧ لسنة ٢٠٢١)



رئيسي قطاع الحسابات والمدبريات المالية

وقد حددت ان يتم التحقق من التسجيل بمنظومة الفاتورة الالكترونية للمتعاقدين بدء من ٢٠٢١/١٠/١ وفقاً للإجراءات التالية:

٤) المتابعة اليومية لمنظومة الايميل الحكومي (comm.mof.gov.eg) بالوحدات الحسابية بشأن الملف المرسل بشكل محدث يومياً عليه من وزارة المالية بصيغتي (PDF،EXCEL) والخاص ببيانات المسجلين على منظومة الفاتورة الالكترونية من خلال مدخل بيانات الدفع الإلكتروني لحفظ الملف سواء بشكل إلكتروني او مطبوع.

٥) تسليم الملف بالبند أعلاه يومياً سواء بشكل مطبوع او إلكتروني من المسنول عن الايميل الحكومي الى كل من (إدارة التعاقدات وإدارة المخازن ومراجعي الحسابات بالوحدات الحسابية والمسئولين الماليين بالجهة) ويحتوي الملف على البيانات التالية

Creation_date	namesecondarylang	nameprimarylang	registration number
تاريخ الانشاء	الاسم الاحتياطي للمسجل	الاسم الأساسي للمسجل	رقم التسجيل

٦) على المسئولين الماليين بالجهات التنويه على الإدارة المعنية بإعداد استمارات المشتريات والمستخلصات والخدمات ضرورة ارفاق شهادة مصلحة الضرائب المصرية والتي تفيد بتسجيل مستحق الاستثمار بمنظومة الفاتورة الالكترونية، حيث صدرت تعليمات مصلحة الضرائب الى المأموريات الضريبية بإتاحة حصول الممول الضريبي المسجل بمنظومة الفاتورة الإلكترونية على شهادة من المأمورية تفيد تسجيله بالمنظومة. (وفقاً للنموذج المرفق)

٧) على السادة مراجعي الحسابات بالوحدة الحسابية للتحقق من ان المستحقين للاستثمارات الواردة الى الوحدة الحسابية من الإدارات المختصة والمسئولين عن مراجعاتها بشأن اعمال التوريدات والمقاولات وموردي الخدمات مسجلين بمنظومة الفاتورة الالكترونية من خلال مطابقة رقم التسجيل الضريبي المدون بكل من (صورة شهادة مسجل منظومة الفاتورة الإلكترونية المرفقة باستمارة الصرف مع الفاتورة المرفقة بالمستند مع البيان المستخرج من منظومة الايميل الحكومي) على ان يوقع المراجع على الاستمارة بما يفيد التحقق من تسجيل

ت.ب (وحدة الميكنة. قطاع الحسابات) (عضو لجنة ٢٧ لسنة ٢٠٢١)



رئيس قطاع الحسابات والمديريات المالية
مستحق الاستمارة بمنظومة الفاتورة الإلكترونية من خلال المطابقة بالأدوات
المتاحة له.

٨) على السادة مدخل بيانات الدفع الإلكتروني عند تحرير امر الدفع التحقق من
أن رقم التسجيل الضريبي للاستمارة المحرر عنها امر الدفع مسجل بالملف
المستخرج من منظومة الايميل الحكومي والتوقيع بجوار رقم امر الدفع على
الاستمارة بما يفيد ذلك.

٩) على السادة أصحاب التوقيع الثانى والأول التحقق من توقيع مراجع
الحسابات ومدخل بيانات الدفع الإلكتروني بما يفيد التحقق من ان الموردين او
المقاولين او مؤدى الخدمات صاحب الاستمارة المحرر عنها امر الدفع مسجل
بمنظومة الفاتورة الإلكترونية.

خامساً: على جهات الجهاز الادارى بالدولة حث المتعاقدين معها لتوفير أوضاعهم
من خلال التسجيل بمنظومة الفاتورة الإلكترونية تجنباً لتوقف مستحقاتهم حال عدم
التسجيل وسريان الحظر المشار اليه على عقودهم.

على جميع الجهات المخاطبة بقرار السيد الدكتور رئيس مجلس الوزراء رقم ١٦٠٢ لسنة
٢٠٢١ ومنشور وزير المالية رقم (٢٣) لسنة ٢٠٢١ الالتزام بأحكام هذا الكتاب
وعلى السادة المسنولين الماليين بالجهاز الإداري بالدولة ووحدات الإدارة المحلية
بالمحافظات والهيئات العامة الخدمية والأجهزة المركزية المستقلة والسادة المديرين
الماليين بالمحافظات والمراقبين الماليين بالوزارات ومديري وكلاء الحسابات
ومفتشى الهيئة العامة للخدمات الحكومية ومفتشى مصلحة الضرائب المصرية
ضرورة مراعاة ما تقدم بكل دقة.

رئيس قطاع

الحسابات والمديريات المالية

طارق بسيوني محمد
محاسب / طارق بسيوني محمد

توقيع

تصديقاً في: ٩ / ٩ / ٢٠٢١

٤
ت.ت (وحدة الميكنة. قطاع الحسابات) (عضو لجنة ٢٧ لسنة ٢٠٢١)



وزارة المالية
مصلحة الضرائب المصرية

شهادة تسجيل

بمظومة الفاتورة الإلكترونية

أبى من يهه الأمر نتشرف أن نقيد سيادتكم بأن المعول القاطن ببناته:

1	مأمورية
2	اسم شركة
3	رقم التسجيل

تحيط سيادتكم علما بأن الشركة مسجلة على مظومة الفاتورة الإلكترونية اعتباراً من تاريخ 2021 / 1 /
تتمت هذه الشهادة بناء على طلب الممول .

يعتد .

خاتم المعلن



رئيس
مصلحة الضرائب المصرية

قرار

رئيس مصلحة الضرائب المصرية

رقم (٤٤٢) لسنة ٢٠٢١

رئيس مصلحة الضرائب المصرية:

- بعد الإطلاع على قانون تنظيم التوقيع الإلكتروني وإنشاء هيئة تنمية صناعة تكنولوجيا المعلومات الصادر بالقانون رقم ١٥ لسنة ٢٠٠٤ ولائحته التنفيذية،
- وعلى قانون الضريبة على القيمة المضافة الصادر بالقانون رقم ٦٧ لسنة ٢٠١٦ ولائحته التنفيذية وتعديلاتهما،
- وعلى قانون الضريبة على الدخل الصادر بالقانون رقم ٩١ لسنة ٢٠٠٥ ولائحته التنفيذية وتعديلاتهما،
- وعلى قانون الإجراءات الضريبية الموحد الصادر بالقانون رقم ٢٠٦ لسنة ٢٠٢٠ ولائحته التنفيذية،
- وعلى قرار رئيس الجمهورية رقم (١٥٤) لسنة ٢٠٠٦ بدمج مصلحتي الضرائب العامة والضرائب على المبيعات في مصلحة واحدة تسمى مصلحة الضرائب المصرية،
- وعلى قرار رئيس الجمهورية رقم ٣٥٧ لسنة ٢٠٢١،
- وعلى قرار وزير المالية رقم ٣٢١ لسنة ٢٠٢١ بشأن تفويض وزير المالية لنا في بعض الاختصاصات،
- وعلى قرار وزير المالية رقم ٤٠٦ لسنة ٢٠٢١،
- وعلى قرار وزير المالية رقم ١٨٨ لسنة ٢٠٢٠ بتطبيق منظومة الفاتورة الضريبية الإلكترونية.

قرار

(المادة الأولى)

تلتزم المجموعة الأولى من الشركات المسجلة في مأموريتي الاستثمار والمساهمة بالقاهرة (وفقاً للبيان المرفق لهذه المجموعة من الشركات)، بإجمالي عدد (٣٧٣٧) شركة، بإصدار فواتير ضريبية إلكترونية عما تباعه من سلع أو توديه من خدمات، وذلك اعتباراً من ١٥ ديسمبر ٢٠٢١.

م. ريشو



رئيس
مصلحة الضرائب المصرية

(المادة الثانية)

- تلتزم الشركات المشار إليها في المادة الأولى من هذا القرار بالضوابط والشروط الفنية الآتية:
- استخراج شهادة توقيع إلكتروني.
 - استخدام نظام تكويد GS1 أو نظام تكويد داخلي يتم ربطه بنظام التصنيف GPC.
 - تنفيذ إجراءات تسجيل الشركة بمنظومة الفاتورة الإلكترونية باستخدام رقم التسجيل الضريبي والإيميل الخاص بالشركة.
 - توفير البيانات اللازمة لتسجيل مسنول إدارة منظومة الفاتورة الضريبية الإلكترونية بالشركة (الأسم - الصفة - الرقم القومي - رقم الهاتف - الإيميل الشخصي).
 - تنفيذ الخطوات اللازمة للتكامل مع منظومة الفاتورة الضريبية الإلكترونية بمصلحة الضرائب المصرية، وحالات الاختبار الخاصة بوظائف المنظومة وذلك للشركات التي يتوافر لديها ERP System (نظام لإصدار الفواتير).
 - استخدام بوابة منظومة الفاتورة الإلكترونية (Portal) وذلك للشركات التي لا يتوافر لديها ERP System (نظام لإصدار الفواتير) وفقاً للمعايير التي تحددها مصلحة الضرائب المصرية.
 - إصدار الفواتير إلكترونياً من خلال بيئة التشغيل الفعلي للمنظومة.

(المادة الثالثة)

يجوز لغير الشركات المشار إليها في المادة الأولى من هذا القرار الانضمام لمنظومة الفاتورة الضريبية الإلكترونية بعد استيفاء الشروط والضوابط المشار إليها في المادة الثانية منه.

(المادة الرابعة)

يعمل بهذا القرار من تاريخ صدوره، وعلى كافة المخاطبين به الإلتزام بتنفيذه.

رئيس
مصلحة الضرائب المصرية

رضا عبد القادر غريب

صدر في ٩ / ٢٠٢١

ملحوظة : الملف على منظومة المراسلات في ٢٦-٩-٢٠٢١ يتضمن عدد [4862] شركة

مراحل و قانون تطبيق الفاتورة الضريبية الالكترونية بدءا من ١٥ نوفمبر ٢٠٢٠

محاسب قانوني /منتصر عبده

نقلا عن

<p>٦ - تقوم منظومة المصلحة بعمليات التخزين و الحفظ و المشاركة و المراجعة و التحليل و الأرشفة للإستفادة منها</p> <p>Δ <u>مميزات الفاتور الضريبية</u> الإلكترونية :</p> <p>- التوقيع الإلكتروني: لابد أن يكون التوقيع الإلكتروني ساريا و فعالا، لضمان إثبات الحجية القانونية على مستخدمى المنظومة و ذلك لإثبات الحجية القانونية على مستخدمى المنظومة طبقاً للقانون رقم (١٥) لسنة ٢٠٠٤ بتنظيم التوقيع الإلكتروني ،</p>	<p>٣ - تقوم المصلحة باستقبال الفاتورة و إصدار رقم كود أحادي و مستقل لكل سلعة بالفاتورة الإلكترونية، ثم يتم تخزينها بالمنظومة بالمصلحة</p> <p>٤ - تقوم المصلحة باعتماد الفاتورة و إرسال ما يفيد استلامها للأطراف المعنية لحظيا لكل من البائع و المشتري المسجلين بالمنظومة</p> <p>٥ - تتم مشاركة الفواتير بكافة الوسائل التى تتيحها المنظومة و هى خدمات الويب ، و رسائل قصيرة sms ، و رسائل بريد إلكترونى ، و تطبيقات المحمول</p>	<p>مراحل تطبيق الفاتورة الضريبية الإلكترونية بدءا من ١٥ نوفمبر ٢٠٢٠</p> <p>١ - يتم تركيب جهاز دونجل به تقنية <u>POS</u> مع برنامج الكترونى محاسبى لدى الممولين التى ستطبق المنظومة مرتبط بـ منظومة المصلحة</p> <p>٢ - يقوم الممول بإرسال الفاتورة الضريبية الإلكترونية إلى مصلحة الضرائب بعد اعتماد التوقيع الإلكتروني عليها</p>
<p>- تيسير عمليات الفحص وتقليل مدته.</p> <p>الأعمال الفنية التى تقدمها منظومة الفاتورة الضريبية الإلكترونية :</p> <p>- التحقق من استكمال بيانات الفاتورة الرئيسية والتحقق من صحة التوقيع الإلكتروني و ختم الفاتورة بالختم الإلكتروني المعتمد من مصلحة الضرائب.</p> <p>- تقوم بعمليات التخزين والحفظ والمشاركة والمراجعة والتحليل والأرشفة.</p>	<p>-تنفذ المنظومة الفاتورة الإلكترونية بأعمال التكامل والربط بين أنظمة الممولين المحاسبية المختلفة من جهة وبين المنظومة ذاتها بمصلحة الضرائب من ناحية أخرى.</p> <p>- تقديم الدعم اللازم لحل مشكلات الربط بين الممولين ومصلحة الضرائب.</p> <p>- بعد استقبال الفاتورة تقوم المصلحة بإصدار رقم أحادي و فريد لكل فاتورة إلكترونية، ثم يتم تخزينها بالمنظومة بالمصلحة.</p>	<p>- نظام الأكواد الموحد: يستخدم في إعداد تقارير تحليلية و إحصائية للقطاعات المختلفة بالسوق المحلي، للإفادة في دعم اتخاذ القرار فيما يخص التوجهات الخاصة بالسياسات الضريبية.</p> <p>Δ مزايا منظومة الفاتورة الضريبية الإلكترونية</p> <p>- التحول الرقمي في التعاملات مع مصلحة الضرائب.</p> <p>- إنهاء زيارات الاستيفاء المتكررة.</p> <p>- تسهيل الإجراءات الضريبية.</p>

- و بعد اعتمادها من المصلحة يتم إرسال ما يفيد استلامها للأطراف المعنية لحظيا.

دُكَّانُ الصَّرَائِبِ®

خطوة بخطوة للتسجيل بمنظومة الفاتورة الالكترونية "PORTAL"

المنية من المعلومات فصلة
غير يسمح هذا الترخيص

فاتورة
الحالة : غير صحيح
تاريخ النسخة : 01/06/2021 10:00:00 AM
تاريخ الإصدار : 01/06/2021 10:00:00 AM

الرقم
مكتب :
رقم التسجيل # 304007882
... محافظات المحاسن : 22
... المحاسن : EG

رقم الفاتورة المسند للمصدر : 2071084770827F8044300F 22
مرجع طلب الفاتورة :
رقم أمر النمو :
المستورد :
الاسم : مكتب دار التجارة
رقم التسجيل # 4871925404
SAS S...
النوع الأول : EG

أسم الكود	كود التصنيف	الوصف	الكمية	مصدر الوحدة (ع.م)	قيمة المنتجات (ع.م)
مخلفات سوية	EG-535804355-00000	طن تكيف هواء	1.00	1.00	1.00
		اصناف الطعم (ع.م)			1.00
		اصناف الطعم (ع.م)			1.00
		اصناف الطعم (ع.م)			1.00
		اصناف الطعم (ع.م)			1.00
		اصناف الطعم (ع.م)			1.00
		اصناف الطعم (ع.م)			1.00
		اصناف الطعم (ع.م)			1.00

اعداد

مصطفى سلامة عبد السميع
المحاسب القانوني

Mostafa salama

June-2021

1

الموبايل: ٠١٢٢٦٦٧٠٧٩٤

البريد الالكتروني: Dokkan-ELdraib@hotmail.com

دُكَّانُ الضَّرَائِبِ ®

خطوات التسجيل بمنظومة الفاتورة الإلكترونية " PORTAL "

الخطوة الاولى

- ارسال الطلب المرفق مع البيانات الوارد بالطلب الي الميل المخصص من مصلحة الضرائب علي حسب المأمورية التابعة لها الشركة.
- علي ان يتم تحديد المفوض له اصدار الفواتير الالكترونية مفوضاً عن الشركة
- علي ان يكون الطب موقع من صاحب الشأن ومزِيل بصحة التوقيع من البنك التابع له الممول

- مركز كبار الممولين

einvoice@rta.gov.eg

- مركز متوسطي الممولين

Mtc-einv@eta.gov.eg

- مركز كبار المهن الحرة

Lpc-einv@eta.gov.eg

- صيغة الطلب المرسل على الميل

السادة / مصلحة الضرائب المصرية
مأمورية-----

تحية طيبة وبعد،

مقدمة لسيادتكم /

رقم التسجيل /

نتشرف ان نخطر سيادتكم بالبيانات اللازمة للتسجيل على منظومة الفاتورة الإلكترونية

اولاً: بيانات الملف الضريبي:

- رقم التسجيل الضريبي:
- البريد الإلكتروني:
- رقم الهاتف:

ثانياً: بيانات المفوض:

- اسم المفوض باللغة العربية:
- اسم المفوض باللغة الإنجليزية:
- الرقم القومي للمفوض:
- رقم موبايل المفوض:
- البريد الإلكتروني للمفوض:
- ومرفق لسيادتكم طي هذا الخطاب صورة المستندات التالية:
 - صورة البطاقة الضريبية
 - صورة سجل تجاري حديث
 - صورة شهادة التسجيل بالقيمة المضافة
 - صورة البطاقة الرقم القومي للمفوض

وتفضلوا بقبول فائق الاحترام،

مقدمة لسيادتكم

تحريراً في: ٢٠٢١-----

دُكَّانُ الصَّرَائِبِ ®

الخطوة الثانية

- يتم تسليم أصل البيان المرسل على الميل المحدد الي المأمورية التابعة لها الشركة
- واستلام رقم وارد على الطلب ويرفق به صورة المستندات الموضحة واصل المستندات للاطلاع.

الخطوة الثالثة

- يتم التوجه الي الشركة المصرية للتوقيع الإلكتروني او شركة اي جي تراست بمقر هيئة الاستثمار لإصدار التوقيع الإلكتروني او الختم الإلكتروني لتقديم الطلب
- في حالة اصدار الشركة اقل من "٢٠٠" فاتورة يتم عمل توقيع الكتروني
- في حالة اصدار الشركة أكثر من "٢٠٠" فاتورة يتم عمل ختم الكتروني.
- علي ان يوقع العقد ويزيل العقد بصحة التوقيع من البنك.
- صيغة عقد التوقيع الإلكتروني

Letter Head

اليوم والتاريخ

السادة شركة المصرية للتوقيع الإلكتروني وتأمين المعلومات،
تحية طيبة وبعد،،،

نحوض نحن شركة
السيد/.....
رقم قومي/.....
ويشغل منصب/.....

ونذك في التعامل مع منظومة الفاتورة الإلكترونية وإصدار التوقيع الإلكتروني الخاص بمنظومة الفاتورة الإلكترونية مفوضاً عن الشركة.

العضو المنتدب (أو المسمى الوظيفي لمن له حق التوقيع)
الاسم
التوقيع + الختم
اعتماد صحة التوقيع من البنك

ملحوظة
يرفق صور تحقيق الشخصية (بطاقة رقم قومي مصريين / جوار السفر للأجانب)
لمن له حق التوقيع والمفوض.

دُكَّانُ الصَّرَائِبِ ®

- بعد التوقيع على العقد يتم سداد رسوم قدرها ٧٠٠ جنية سنوياً للتوقيع الالكتروني
- وبعدها يتم استلام "TOKEN" الجهاز المستخدم لإضافة التوقيع الالكتروني على الفواتير الصادرة من الشركة.

الخطوة الرابعة

- يتم التوجه الي المأمورية التابعة لها الشركة لتقديم طلب استخدام نظام البورتال في حالة اصدار الشركة لعدد فواتير اقل من ٢٠٠ فاتورة شهرياً
- وستقوم المأمورية التابعة لها الملف بإرسال موافقة على البريد لاستخدام نظام البورتال

صيغة الطلب المقدم الي المأمورية التابعة لها الشركة

طلب اصدار فواتير عن طريق البورتال(2)

السيد الأستاذ / رئيس مأمورية /

تحية طيبة وبعد،،،

مقدمة لسيداتكم :-

اسم الشركة	
رقم التسجيل	
العنوان	
البريد الالكتروني	
رقم التليفون	

تحيط علم سيداتكم و نقر بأن الشركة ليس لديها برنامج ERP SYSTEM (برنامج اصدار الفواتير) وحيث ان عدد فواتير الشركة لاتتعدى الـ " " فاتوره شهريا .

لذا :

ترجوا من سيداتكم التكرم بالسماح لشركتنا باستخدام البورتال الخاص باصدار الفواتير.

وتفضلوا بقبول فائق الاحترام.....

مقدمه لسيداتكم

الاسم /

الصفة /

رقم التوكيل (ان وجد)

الرقم القومي /

رقم التليفون /

دُكَّانُ الضَّرَائِبِ ®

الخطوة الخامسة

- تقوم مصلحة الضرائب بإرسال لينك الي الشركة لبدء لاستكمال البيانات وعلى الشركة ملئ البيانات في الصفحات التالية:

-1-

التسجيل بالفاتورة الاليكترونية

التسجيل بالمنظومة لممولي مركز كبار المهن الحرة
الزامي وتطوعي

* Required

* رقم التسجيل الضريبي

Your answer

الاسم التجاري

Your answer

رقم السجل التجاري

Your answer

* اسم الممول

Your answer

-2-

* العنوان

Your answer

* البريد الاليكتروني للممول

Your answer

* رقم التليفون

Your answer

رقم التليفون 2

Your answer

* نشاط الممول

Your answer

5

الموبايل: ٠١٢٢٦٦٧٠٧٩٤

البريد الاليكتروني: Dokkan-ELdraib@hotmail.com

دُكَّانُ الصَّرَائِبِ ®

-٣-

* نوع النشاط

- خدمات
 سلع
 Other: _____

* الكيان القانوني للنشاط

Your answer _____

* اسم المفوض باللغة العربية

Your answer _____

* اسم المفوض باللغة الانجليزية

Your answer _____

* الرقم القومي للمفوض

Your answer _____

-٤-

* رقم تليفون المفوض

Your answer _____

رقم تليفون اخر للمفوض

Your answer _____

* البريد الالكتروني للمفوض

Your answer _____

ملاحظات

Your answer _____

* اسم مسجل البيانات

Your answer _____

- بعد استكمال البيانات سالفة الذكر يتم الضغط على SUBMIT لإرسال البيانات السابقة

6

الموبايل: ٠١٢٢٦٦٧٠٧٩٤

البريد الالكتروني: Dokkan-ELdraib@hotmail.com

دُكَّانُ الضَّرَائِبِ®

- سوف ترسل المصلحة على الميل ما يفيد بالتسجيل كما هو موضح.



الخطوة السادسة

- بعد استكمال البيانات يتم ارسال طلب استخدام البورتال على الميل الخاص بالمأمورية التابعة لها الشركة كما هو موضح سابقاً

الخطوة السابعة

- تقوم مصلحة الضرائب بإرسال دعوة للمفوض لاستخدام بوابة الفاتورة الاللكترونية مفوضاً عن الشركة.
- مع العلم بان صلاحية الدعوة المرسلة ٧٢ ساعة
- وفي حالة عدم التواصل سيتم الانتظار لدعوة اخري



7

الموبايل: ٠١٢٢٦٦٧٠٧٩٤

البريد الاللكتروني: Dokkan-ELdraib@hotmail.com

دُكَّانُ الضَّرَائِبِ®

الخطوة الثامنة

- في اليوم التالي يقوم المفوض بالتوجه الي المركز الضريبي التابع له على ان يكون معه الكمبيوتر الشخصي الخاص به وذلك لاستكمال إجراءات استخدام بوابة الفاتورة الالكترونية.

الخطوة التاسعة

- يتم مقابلة المسئول الفني بالمركز الضريبي ويتم اتباع الخطوات التالية:
 - القيام بإعدادات الجهاز بالدخول على موقع مصلحة الضرائب المصرية

<https://www.incometax.gov.eg>

- ثم الدخول علي خ.ضريبة
- ثم الدخول على خدمات الفواتير الالكترونية
- ثم التكامل مع منظومة الفواتير الإلكترونية
- ثم الإجراءات المطلوبة للتكامل مع المنظومة سيتم فتح البيدج التالية

Pre-production environment:

<https://sdk.preprod.invoicing.eta.gov.eg/>

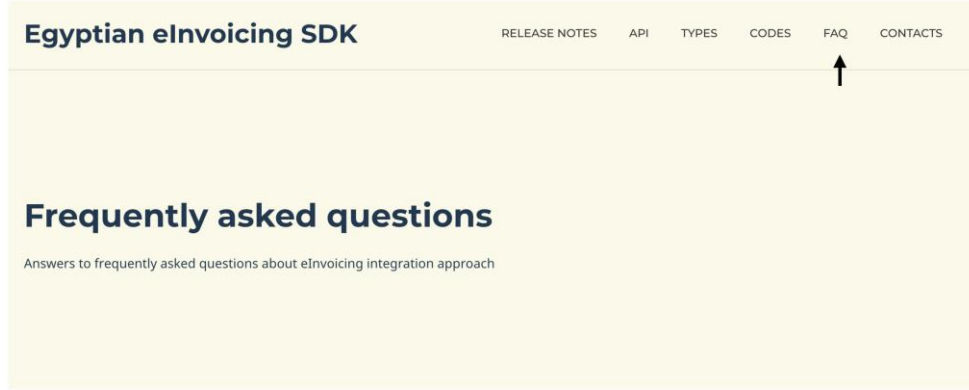
Production environment:

<https://sdk.invoicing.eta.gov.eg/>

Links Pre-production Env	Identity profile portal (base URL)	https://profile.preprod.eta.gov.eg
	Invoicing portal (base URL)	https://preprod.invoicing.eta.gov.eg
	System API for login (base URL)	https://id.preprod.eta.gov.eg
	ERP APIs Integrations	https://api.preprod.invoicing.eta.gov.eg
	Root CA Certificate	https://api.preprod.invoicing.eta.gov.eg
	POSTMAN ENV. FILE	EEI - UAT Env.postman_environment.json
	All details about configuration	https://sdk.preprod.invoicing.eta.gov.eg/faq/

Links Production Env	Identity profile portal (base URL)	https://profile.eta.gov.eg/
	Invoicing portal (base URL) <td>https://invoicing.eta.gov.eg/</td>	https://invoicing.eta.gov.eg/
	System API for login (base URL) <td>https://id.eta.gov.eg/</td>	https://id.eta.gov.eg/
	ERP APIs Integrations <td>https://api.invoicing.eta.gov.eg/</td>	https://api.invoicing.eta.gov.eg/
	POSTMAN ENV. FILE	EEI - PRD Env.postman_environment.json
	All details about configuration	https://sdk.invoicing.eta.gov.eg/faq/ ←

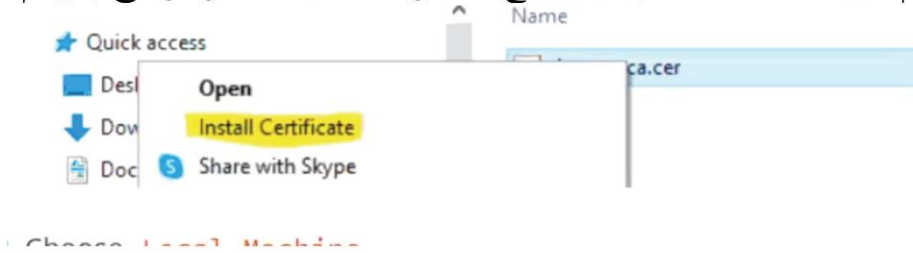
- ويتم الضغط على السهم المشاركة وسيتم فتح البيدج التالية والضغط على السهم المشاركة



- يتم الضغط على السهم المشار الية:

ENVIRONMENT	ROOT CA CERTIFICATE FILE
SIT	Root CA certificate file
UAT/PreProd	Root CA certificate file ←

- ويتم تثبيت الملف المشار الية واتباع الخطوات التالية كما هو موضح بالرسم



® دُكَّانُ الصَّرَائِبِ

Store Location

Current User

Local Machine

To continue, click Next.

Next

Cancel

3. Select Trusted Root Certification Authorities store

← Certificate Import Wizard

Certificate Store

Certificate stores are system areas where certificates are kept.

Windows can automatically select a certificate store, or you can specify a location for the certificate.

Automatically select the certificate store based on the type of certificate

Place all certificates in the following store

Certificate store:

Trusted Root Certification Authorities

Browse...

Next

Cancel

دُكَّانُ الصَّرَائِبِ®

الخطوة الحادية عشر.

- وسيتم في هذه المرحلة معرفة الأكواد الخاصة بالسلع والخدمات الخاصة بالشركة محل إصدار الفاتورة الالكترونية
- ومن الجائز معرفة الأكواد من خلال المأمورية بشكل مباشر او اتباع الخطوات التالية
- GS1 " عبارة عن معيار لتوحيد كود السلعة او الخدمة التابع لكل شركة ويكون هذا الكود فريد وغير متكرر علي مستوي العالم"
- ويتم التوصل للكود الخاص بمنتجات السلع والخدمات من خلال اللينك التالي

www.gs1.org/standards

- GPC " عبارة عن معيار لتصنيف السلع والخدمات ويتم تصنيف المنتج او الخدمة من الشركة تحت كود من الشركة
- ويجب على الممول اتباع أحد المعيارين لتبادل المستندات الرقمية للفواتير
- ويتم اتباع الخطوات التالية
- الضغط على تسجيل استخدام كود كما هو مشار الية بالسهم

اسئلة الساعة | EN | عربي

بوابة العوائير الالكترونية

الرئيسية

وثيقة جديدة

الوثائق الأخرى

أكواد

حزم الوثائق

تعليمات

دليل المستخدم

استخدام الأكواد

كل الاستخدام طلبات اكواد EGS

نوع	رقم مبر	اسم / اسم المستوى الأعلى	نوع	طلب اكواد EGS
نشط	نشط	نشط	نشط	نشط

هام - لماذا نسجل استخدام الكود؟

يجب تسجيل جميع اكواد المنتج هذا للاستخدام . قبل المستندات باستخدام نفس الأكواد

ملاحظة: إذا لم يكن الكود الذي نخطط لاستخدامه موجود في قاعدة البيانات ، فيمكن إنشاء مورد فريدة GS1 الكود والموافقة عليه . نسجم تسجيله للاستخدام وإراحه لتكفي الضرائب الأخرى أيضًا.

ملاحظة: جاز العمل.

دُكَّانُ الصَّرَائِبِ®

• اتباع الخطوات التالية

تسجيل استخدام كود

نظام كود الصف *
GSI

تصنيف
نوع الترخيص
نوع الخدمة
نوع المنتج
نوع العميل
نوع الخدمة
نوع المنتج
نوع العميل

إلغاء

إضافة استخدام كود

نظام كود الصف *
EGS

تصنيف
نوع الترخيص
نوع الخدمة
نوع المنتج
نوع العميل
نوع الخدمة
نوع المنتج
نوع العميل

تسجيل كود جديد في EGS

• سيتم ملئ بيانات الشاشة التالية

إضافة استخدام كود

نظام كود الصف *
EGS

تصنيف
نوع الترخيص
نوع الخدمة
نوع المنتج
نوع العميل
نوع الخدمة
نوع المنتج
نوع العميل

تسجيل كود جديد في EGS

دُكَّانُ الضَّرَائِبِ®

- بعد ملء الشاشة سيتم الضغط على طلب الموافقة من المصلحة كما هو موضح بالرسم وفي خلال من ١٠ الي ١٥ يوم سيتم الموافقة من مصلحة الضرائب
- وفي خلال المدة المذكورة ستقوم مصلحة الضرائب بإرسال الموافقة على البورتال كما هو موضح بالرسم

كل المستخدم	عناصل أكواد EGS	رقم صير	اسم المنتج الأصلي	الوصف بالإنجليزية	مطلوب من	نشط من	نشط الى
EGS	EG-538486562-115		Cars	no/sport Utility vehicles/Light Trucks	سركه كلاوتر انجست 538486562	2-11/7/7	
EGS	EG-538486562-120		Computers and laptops	Computers and laptops Computers Other	سركه كلاوتر انجست 538486562	2-11/7/7	
EGS	EG-538486562-3214		code	no/sport Utility vehicles/Light Trucks	سركه كلاوتر انجست 538486562	2-11/7/7	
EGS	EG-538486562-9676		code12	Underfloor Heating Systems	سركه كلاوتر انجست 538486562	2-11/7/7	
EGS	EG-538486562-1001		test code	Personal Computers - All-in-One	سركه كلاوتر انجست 538486562	2-11/7/7	
EGS	EG-538486562-3091997		LM Blue Rack Copierates	Praxiners - Powered (Automotive)	سركه كلاوتر انجست 538486562	2-11/7/7	
EGS	EG-538486562-110		code test ceramic	Flooring - Ceramic/Porcelain Tiles	سركه كلاوتر انجست 538486562	2-11/7/7	

- وفي حالة عدم القدرة على اتباع الخطوات التالية سيتم ارسال بريد الكتروني لموافاة الشركة بالأكواد

eivoice@gs1eg.org

الخطوة الثانية عشر.

- وفي هذه الخطوة سيتم إضافة التوقيع الالكتروني وللإضافة يتم اتباع الخطوات التالية
- الدخول على موقع المصلحة والضغط على التوقيع الالكتروني

التكامل مع منظومة الفاتورة الإلكترونية

التوقيع الإلكتروني

- 10.11-Digital Signature Format V1.1_final
- 10.11-Digital Signature Validation Library
- Digital signature integration links
- Digital Signature workshops
- Cryptographic Hardware Devices new
- E-Seal Solution - v1.0
- Web-Sign Client Component for Pophal - User Manual
- Android Digital Signing - User Manual
- 27.1-DS Workshop Presentation - E-Invoice
- Web Service - Integration-1 (Digital Signature)
- Web Service - Integration-2 (Digital Signature)
- Itida Web Sign Version 3.11
- Egypt Trust Activation

• انشادات استعراض شهادة التوقيع الالكتروني للشركات
• طرق التواصل مع سبوتل جرسي لتطبيقات وايجست تراست
• عروض فروع شركة ايجست تراست
• ورقة عمل توضح اجراءات التوقيع الإلكتروني للفاتورة الإلكترونية

العرض التقديمي لمنظومة الفاتورة الإلكترونية

15

الموبايل: ٠١٢٢٦٦٧٠٧٩٤

البريد الإلكتروني: Dokkan-ELdraib@hotmail.com

دُكَّانُ الضَّرَائِبِ®

- بعد ملء الشاشة سيتم الضغط على طلب الموافقة من المصلحة كما هو موضح بالرسم وفي خلال من ١٠ الي ١٥ يوم سيتم الموافقة من مصلحة الضرائب
- وفي خلال المدة المذكورة ستقوم مصلحة الضرائب بإرسال الموافقة على البورتال كما هو موضح بالرسم

رقم	اسم المنتج	الوصف بالانجليزية	مطلوب من	نشط من	نشط الى
EG-538486562-115	Cars	no/spot Utility vehicles/Light Trucks	مصلحة كلويز انجست	2-11/7/17	2-11/7/17
EG-538486562-120	Computers and laptops	Computers and laptops Computers Other	مصلحة كلويز انجست	2-11/7/17	2-11/7/17
EG-538486562-3214	code	no/spot Utility vehicles/Light Trucks	مصلحة كلويز انجست	2-11/7/17	2-11/7/17
EG-538486562-9676	code12	Underfloor Heating Systems	مصلحة كلويز انجست	2-11/7/17	2-11/7/17
EG-538486562-1001	test code	Personal Computers - All-in-One	مصلحة كلويز انجست	2-11/7/17	2-11/7/17
EG-538486562-3091997	LM Blue Rack Copieres	LM Blue Rack Copieres Frashers - Powered (Automotive)	مصلحة كلويز انجست	2-11/7/17	2-11/7/17
EG-538486562-110	code test ceramic	Flooring - Ceramic/Porcelain Tiles	مصلحة كلويز انجست	2-11/7/17	2-11/7/17

- وفي حالة عدم القدرة على اتباع الخطوات التالية سيتم ارسال بريد الكتروني لموافاة الشركة بالأكواد

eivoice@gs1eg.org

الخطوة الثانية عشر.

- وفي هذه الخطوة سيتم إضافة التوقيع الالكتروني وللإضافة يتم اتباع الخطوات التالية
- الدخول على موقع المصلحة والضغط على التوقيع الالكتروني



15

الموبايل: ٠١٢٢٦٦٧٠٧٩٤

البريد الالكتروني: Dokkan-ELdraib@hotmail.com

دُكَّانُ الصَّرَائِبِ®

- ويتم الضغط على اللينك بجوار السهم المشار الية وذلك لتحميل تعريف "token"
- يتم وضع ال "token" بالحاسب الالي واتباع الخطوات المبينة
- او بشكل مباشر من خلال الضغط على اللينك الموضح بالرسم للتعريف

- التوقيع الالكتروني

- 10.11-Digital Signature Format V1.1_final
- 10.11-Digital Signature Validation Library
- Digital signature integration links ←
- Digital Signature workshops
- Cryptographic Hardware Devices new
- E-Seal Solution - v1.0
- Web-Sign Client Component for Portal - User Manual
- Android Digital Signing - User Manual
- 27.1-DS Workshop Presentation - E-Invoice
- Web Service - Integration-1 (Digital Signature)
- Web Service - Integration-2 (Digital Signature)
- Itida Web Sign Version 3.11
- Egypt Trust Activation

- ارشادات استخراج شهادة التوقيع الالكتروني للشركات
- طرق التواصل مع مسؤولي شركتي مصر للمقاصة وايجيب تراس
- عناوين فروع شركة ايجيب تراس



- ورشة عمل توضح اجراءات التوقيع الالكتروني للفاتورة الالكترونية

+ العرض التقديمي لمنظومة الفاتورة الالكترونية

وستظهر الشاشة التالية لتحميل ملف التعريف

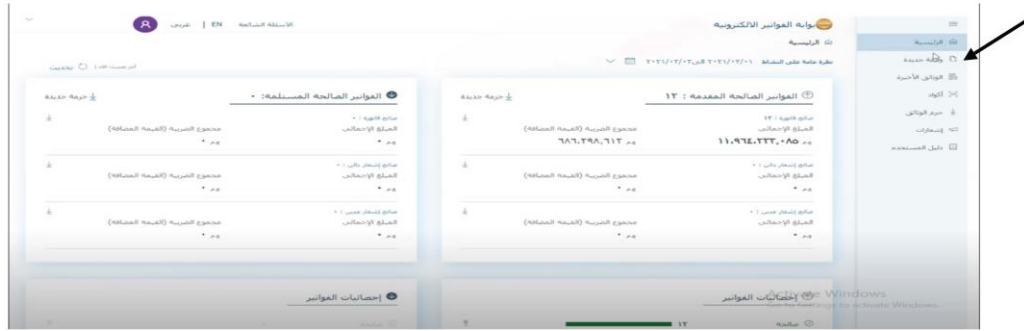
Digital signature integration links:

SDK- Signature creation steps	https://sdk.invoicing.eta.gov.eg/signature-creation/
SDK- Serialization algorithm	https://sdk.invoicing.eta.gov.eg/document-serialization-approach/

دُكَّانُ الضَّرَائِبِ ®

الخطوة الثالثة عشر

- اصدار عن طريق البوابة الالكترونية ففي هذه المرحلة تكون مصلحة الضرائب تعمل كوسيط بين البائع والمشتري
- وفي هذه المرحلة تكون مسئولية اصدار الفاتورة مسئولية البائع " مصدر الفاتورة"
- اما فواتير المشتريات فمصلحة الضرائب تكون مسئولة عن ارسال الفواتير سواء المحلية او المستوردة على النظام الخاص بالبائع "المنصة"
- وتتم هذه العملية بشكل الكتروني لحظي بين الإصدار واستلام الفواتير.
- ولإصدار الفاتورة الالكترونية يتم اتباع الخطوات التالية
 - فتح بوابة الفواتير الالكترونية " PORTAL "
 - الضغط على وثيقة جديدة كما هو موضح بالصورة



- تظهر شاشة صغيرة ويجب تحديد هلي الوثيقة فاتورة – اشعار إضافة – اشعار خصم كما هو موضح بالصورة فيتم اختيار فاتورة



دُكَّانُ الصَّرَائِبِ ®

- وفي الخطوة التالية ستظهر تلك الشاشة
- ففي هذه الشاشة سيتم ملئ رقم الفاتورة الداخلي
- اما بخصوص تاريخ الإصدار فالتاريخ اما تلقائي بتاريخ اليوم او تعديل لسبعة أيام سابقة " حتى تاريخه وسيتم تعديل ذلك البند في الفترة التالية "

فاتورة بسيطة | 0.9 v
الرقم الداخلي: 55462693035

معلومات أساسية: فاتورة بسيطة

يمكن استخدام هذا الصنف لبيع البضائع التي تباع في مؤسستك بسهولة. أو يمكن إنشاء تلقائياً

يمكن إنشاء تلقائياً عند الإرسال ، إلا إذا كنت بحاجة إلى تاريخ محدد مع الصنف تلقائياً

الرقم الداخلي *
55462693035

تاريخ الإصدار *
تلقائياً

تعديل

تعديل

تلقائياً

تلقائياً

Activate Windows
Go to Settings to activate Windows.

فبعد ذلك الخطوة ننتقل الى الخطوة التالية وهي بيانات المصدر والمستلم كما هو موضح بالصورة

فاتورة بسيطة | 0.9 v
الرقم الداخلي: 55462693035

المصدر والمستلم

اسم المورد *
59 59 المنطقة الصناعية الرامه 6 اكوير

اسم العميل *
رقم التسجيل

عنوان المورد *
كود النشاط التجاري *
1811 الطائفة

عنوان العميل *
كود النشاط التجاري *
رقم التسجيل

المصدر

المستلم

رقم التسجيل

رقم التسجيل

تعديل

تعديل

تعديل

تعديل

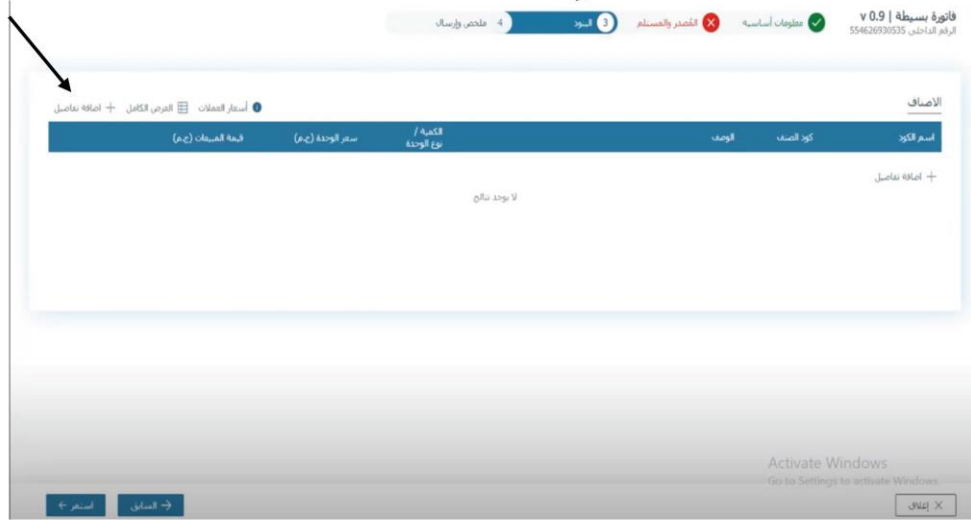
Activate Windows
Go to Settings to activate Windows.

• ففي هذه الشاشة يتم ملئ ظهور بيانات المصدر كما هو موضح

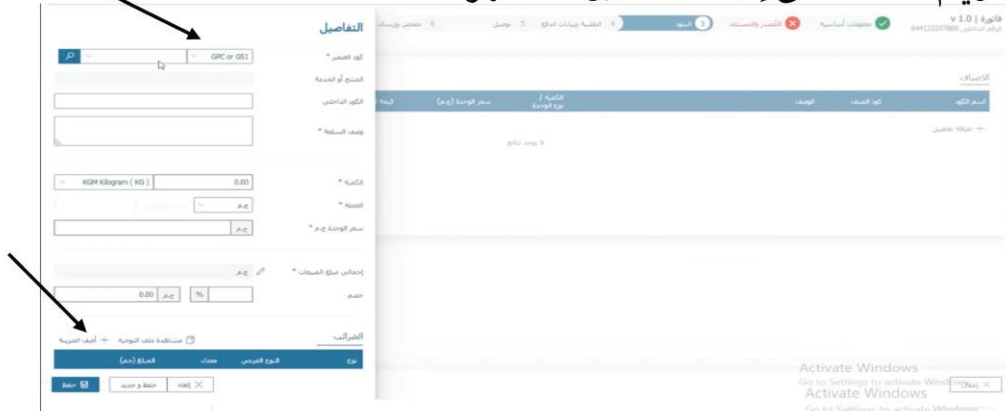
دُكَّانُ الصَّرَائِبِ®

- ويتم من خلال البائع إضافة بيانات المشتري
- يتم اختيار من خانة اعمال سواء اعمال او شخص او أجنبي

فبعد ذلك الخطوة ننتقل الي الخطوة التالية وهي خطوة البنود كما هو موضح بالصورة



- ويتم الضغط على إضافة تفاصيل فستظهر تلك الشاشة



ومن خلال تلك الشاشة بمجرد فتحها سيتم ملئ بعض البيانات تلقائيا ويتم

- ويتم الضغط على إضافة ضريبة ستظهر تلك الشاشة

Egyptian eInvoicing SDK

RELEASE NOTES API TYPES **CODES** FAQ CONTACTS

وبعد الضغط ستظهر تلك الشاشة

Tax Types

List of tax types and subtypes allowed as part of the document submission.

[Read more →](#)

يتم الضغط على [read more](#) ستظهر كافة التفاصيل للاختصارات T& V كما هو موضح بالصورة

Taxable Types

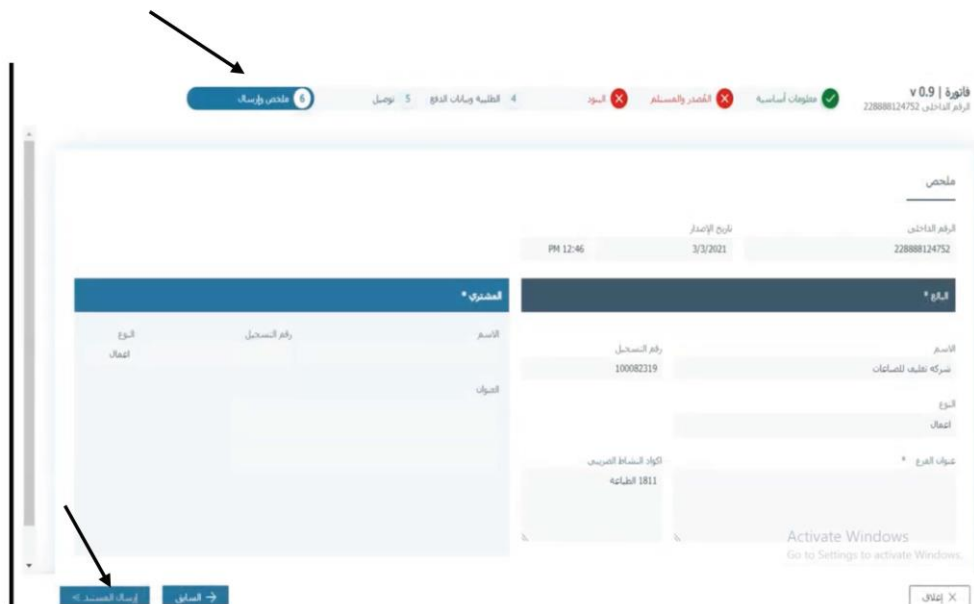
CODE	ENGLISH DESCRIPTION	ARABIC DESCRIPTION
T1	Value added tax	ضريه القيمة المضافة
T2	Table tax (percentage)	ضريه الجدول (نسبي)
T3	Table tax (Fixed Amount)	ضريه الجدول (التوحيدي)
T4	Withholding tax (WHT)	الخصم تحت حساب الضريه
T5	Stamping tax (percentage)	ضريه المدة (نسبي)
T6	Stamping Tax (amount)	ضريه المدة (مقطعيه بمقدار ثابت)
T7	Entertainment tax	ضريه الملاهي
T8	Resource development fee	رسم تنمية الموارد
T9	Service charges	رسم خدمة
T10	Municipality Fees	رسم البلديات

Tax Subtypes

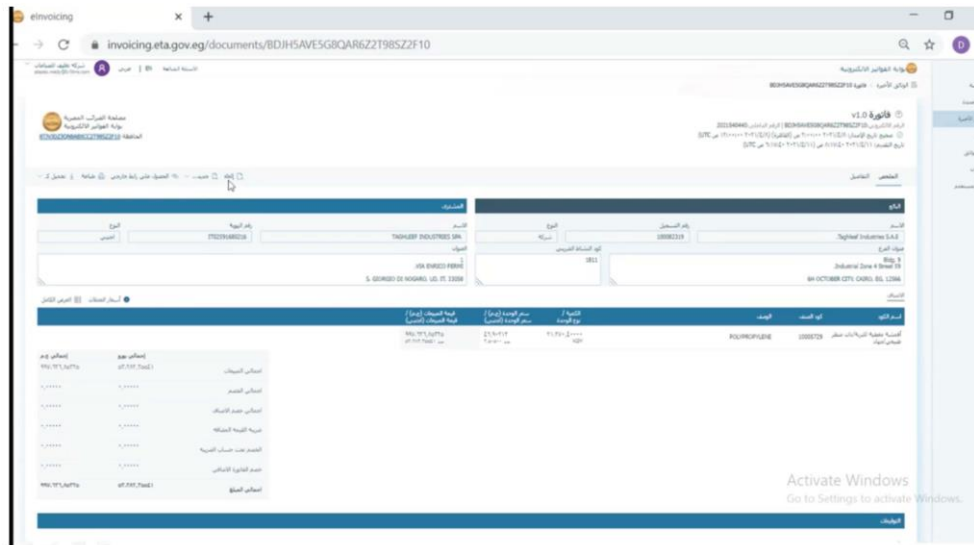
CODE	ENGLISH DESCRIPTION	ARABIC DESCRIPTION	TAX TYPE REFERENCE
V001	Export	تصدير للخارج	T1
V002	Export to free areas and other areas	تصدير مناطق حرة وأخرى	T1
V003	Exempted good or service	سلعة أو خدمة معفاة	T1
V004	A non-taxable good or service	سلعة أو خدمة غير خاضعة للضريبة	T1
V005	Exemptions for diplomats, consulates and embassies.	إعفاءات دبلوماسيين والقنصليات والسفارات	T1
V006	Defence and National security Exemptions	إعفاءات الدفاع والأمن القومي	T1

ثم ننتقل الي الخطوة الأخيرة في وهي ملخص وارسال كما هو موضح بالصورة

دُكَّانُ الصَّرَائِبِ®

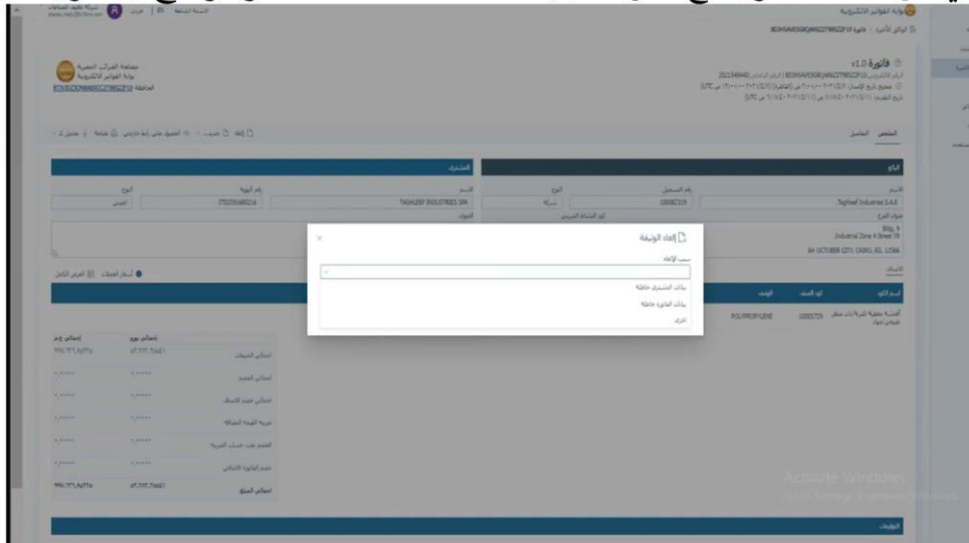


وبعد الارسال وستظهر تلك الشاشة فور الضغط

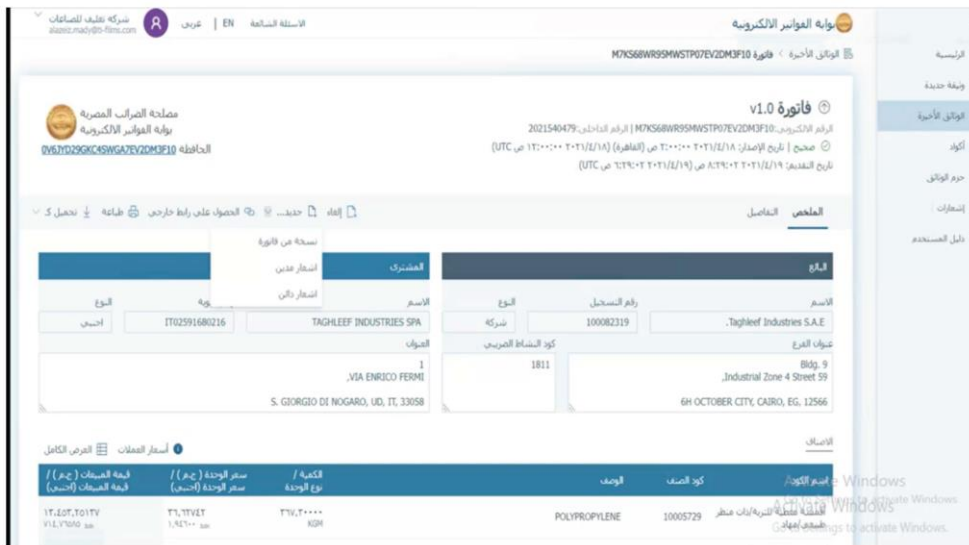


دُكَّانُ الصَّرَائِبِ®

ويمكن الغاء الفاتورة مع ذكر السبب خلال ٧٢ ساعة كما هو موضح بالصورة



ويمكن الضغط على زر جديد لإضافة اشعار خصم او إضافة وستظهر تلك الشاشة



وبعد ذلك سيتم فتح شاشة لتفاصيل الاشعار سواء خصم او إضافة كما هو موضح بالصورة

دُكَّانُ الضَّرَائِبِ®

اشعار مدين | undefined v
387321885347 رقم الفاتورة

3 ملخص ورشاي | 2 السداد | 1 معلومات أساسية

معلومات أساسية:

سنة اشعار مدين *
تتم اختيار هذا تلقائيا بناء على التاريخ المرجح.

الرقم الفاتوري *
387321885347

تاريخ الإصدار *
تلقائي

مدمج

تاريخ الاستلام
إجمالي الضرائب (مصرية الجنية) الرقم الفاتوري
رقم الاكسوس
تحقق

Activate Windows
Activate Windows Windows
Go to Settings to activate Windows
إغلاق X

وبعد ذلك ستظهر تلك الشاشة لاعتماد الاشعار

اشعار مدين | undefined v
387321885347 رقم الفاتورة

3 ملخص ورشاي | 2 السداد | 1 معلومات أساسية

الأصناف

اسم الكود / الوصف	مخطط نظام الكود	كود الصنف / كود الفاتوري	نوع الوحدة / كمية	سعر الوحدة (م.ج)	اجمالي مبلغ الصفحات	اسم الخصم (م.ج) / قيمة الخصم	قيمة صريفة (م.ج) / رقم الفاتورة لأشعار المصرية

لا يوجد نتائج

Activate Windows
Go to Settings to activate Windows
Activate Windows
Go to Settings to activate Windows

وبهذا نكون قد انتهينا من كافة مراحل اصدار الفاتورة الالكترونية من اول خطوة وهي ارسال البيانات حتي اصدار الفاتورة

ملفات سبق إعدادها ونشرها

التأصيل القانوني لصرف المقابل النقدي لرصيد الاجازات
المواد البترولية
ترشيد الانفاق ١٧٦٩-٢٠٢٠ وتعديلاته
القيمة المضافة
منحة الوفاة القوانين والتعليمات المنظمة
شروط نقل مسئولي الدفع والميكنة وموظفي الوحدة الحسابية
أرباب العهد
خصم ١% كورونا القوانين والتعليمات المالية
فيروس كورونا المستجد القرارات الصادرة منذ بداية الموجه الأولى في مارس ٢٠٢٠
ضوابط استرداد ما سبق صرفه
مستحقات المرض المزمّن
من الدائنة للايرادات – مبالغ مضت عليها المدة القانونية
الأكواد الاقتصادية محدثة حتى أول فبراير ٢٠٢١
صندوق تكريم الشهداء
الحد الأدنى للأجور عامي ٢٠١٤ ، ٢٠١٩
الحد الأدنى للأجور عام ٢٠٢١
الفاتورة الالكترونية ٣٠-٩-٢٠٢١ ((الملف))

المحدر العالمن

المصادر

- موقع وزارة المالية على شبكة الانترنت

<http://www.mof.gov.eg/>

- الصفحة الرسمية لقطاع الحسابات والمديريات المالية

	01090203819
	modrisho2303@gmail.com
	https://www.facebook.com/modrisho

01050443152

جميع الملفات

متاح نشرها - بدون تعديل - بأي وسيلة نشر

فالغرض الأساسي منها مساعدة الزملاء

الحمد لله رب العالمين